



ФЕДЕРАЛЬНАЯ СЛУЖБА
ГОСУДАРСТВЕННОЙ СТАТИСТИКИ

Итоги выборочных обследований рабочей силы в Санкт-Петербурге



в 2022 году



Итоги выборочных обследований рабочей силы

в Санкт-Петербурге

в 2022 году

03

ЧИСЛЕННОСТЬ НАСЕЛЕНИЯ

04-05

РАБОЧАЯ СИЛА

06-08

ЗАНЯТОЕ НАСЕЛЕНИЕ

09-11

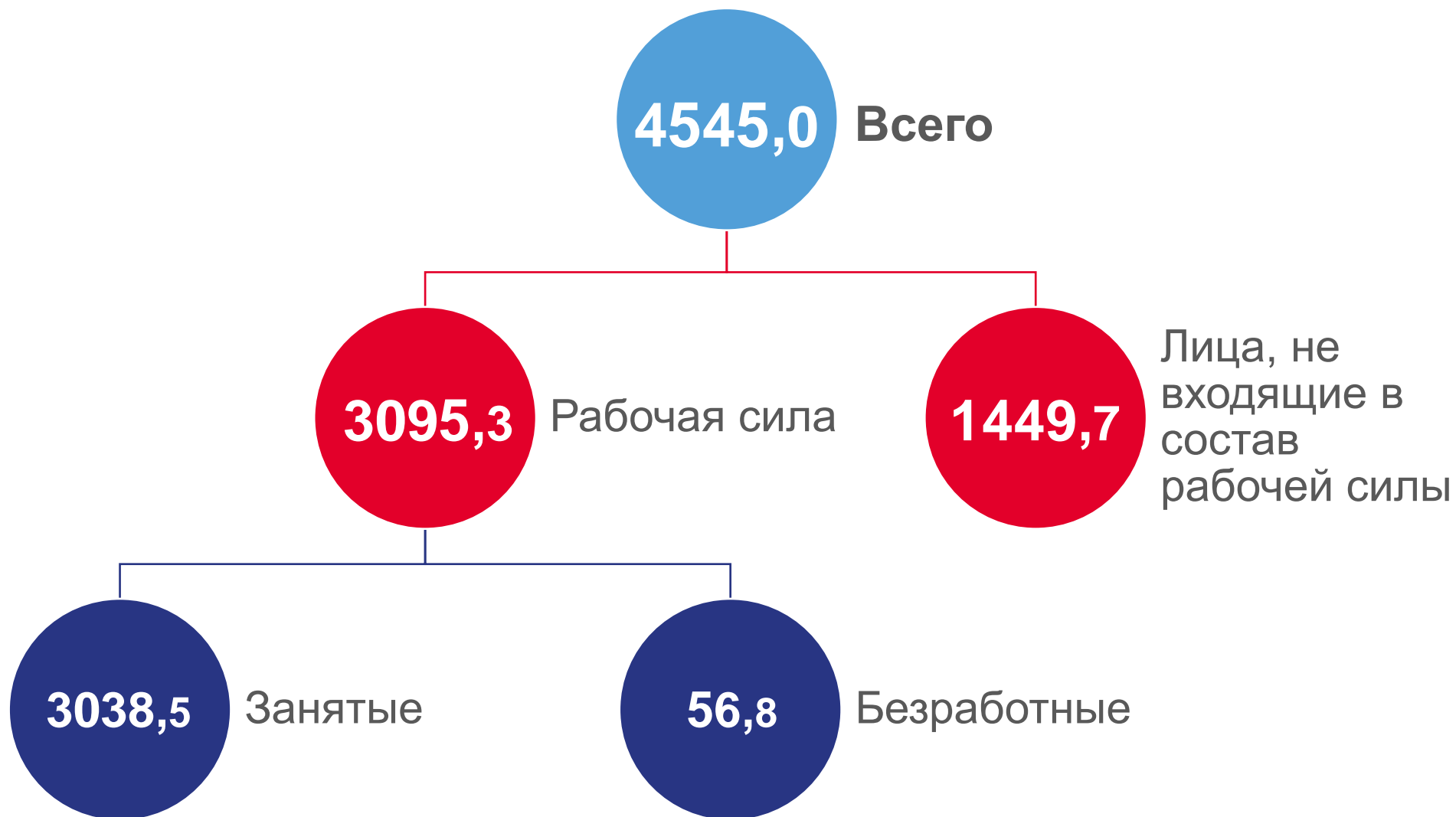
БЕЗРАБОТНЫЕ

12

ЛИЦА, НЕ ВХОДЯЩИЕ В СОСТАВ РАБОЧЕЙ
СИЛЫ

ЧИСЛЕННОСТЬ НАСЕЛЕНИЯ

в возрасте 15 лет и старше, тысяч человек



СТРУКТУРА РАБОЧЕЙ СИЛЫ ПО ВОЗРАСТНЫМ ГРУППАМ, %



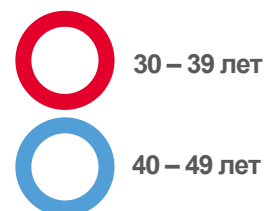
* средний возраст



СТРУКТУРА РАБОЧЕЙ СИЛЫ ПО УРОВНЮ ОБРАЗОВАНИЯ, %



СТРУКТУРА ЗАНЯТОГО НАСЕЛЕНИЯ ПО ВОЗРАСТНЫМ ГРУППАМ, %



* средний возраст



СТРУКТУРА ЗАНЯТОГО НАСЕЛЕНИЯ ПО УРОВНЮ ОБРАЗОВАНИЯ, %



СТРУКТУРА ЗАНЯТОГО НАСЕЛЕНИЯ ПО СТАЖУ НА ОСНОВНОЙ РАБОТЕ, %



○ менее 1 месяца

○ от 1 месяца до 1 года

○ от 1 года до 3 лет

○ от 3 лет до 5 лет

○ от 5 лет до 10 лет

○ 10 лет и более



СТРУКТУРА БЕЗРАБОТНЫХ ПО ВОЗРАСТНЫМ ГРУППАМ, %



* средний возраст









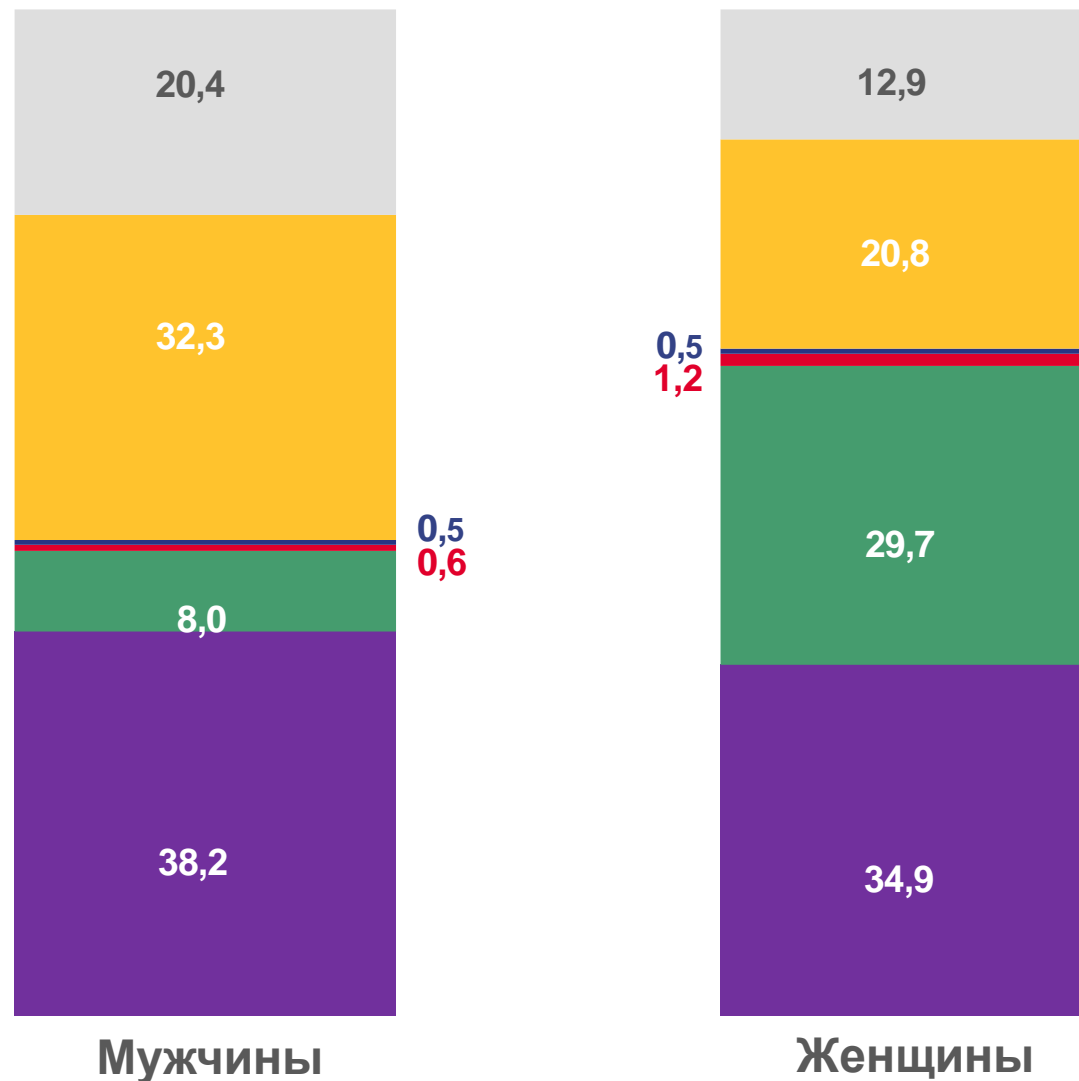
СТРУКТУРА БЕЗРАБОТНЫХ ПО УРОВНЮ ОБРАЗОВАНИЯ, %



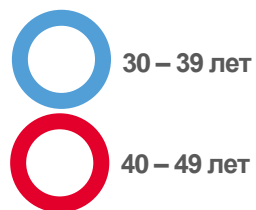
СТРУКТУРА БЕЗРАБОТНЫХ ПО ПРИЧИНАМ НЕЗАНЯТОСТИ, %



-  Уволены в связи с высвобождением, сокращением штатов, ликвидацией предприятия, собственного дела
-  Уволены по собственному желанию
-  Уволены в связи с окончанием срока действия срочного трудового договора, договора гражданско-правового характера
-  Уволены в связи с выходом на пенсию, в отставку
-  Другие причины
-  Ранее не имели работы



СТРУКТУРА ЛИЦ, НЕ ВХОДЯЩИХ В СОСТАВ РАБОЧЕЙ СИЛЫ, ПО ВОЗРАСТНЫМ ГРУППАМ, %



* средний возраст

